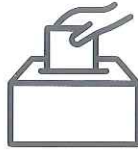


### ¿Hasta cuándo puedo votar?

La votación estará abierta **hasta el 30 de noviembre**. Apúntate la fecha y que no se te pase: ¡se tarda solo cinco minutos en votar!

### ¿Quién puede votar?

Todas las personas mayores de 16 años empadronadas en cualquiera de los municipios de la provincia de Valladolid menores de 20.000 habitantes que han decidido colaborar en este proceso.



### ¿Qué pasará con las propuestas más votadas?

Aquellas que tengan mayor respaldo ciudadano serán incluidas en el Presupuesto Provincial, y se ejecutarán durante 2019. Tú decides lo que se hará en la provincia.

### ¿Cuáles son las zonas?

**Zona 1. Campos y Torozos:** en color morado.

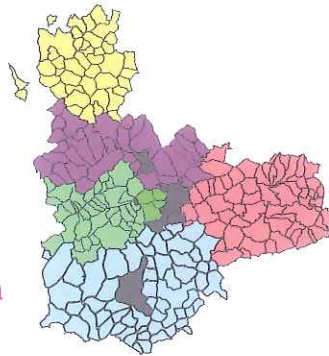
**Zona 2. Centro de Valladolid:** en color verde

**Zona 3. Duero Esgueva:** en color rojo

**Zona 4. Ruta del Mudéjar:** en color azul

**Zona 5. Valladolid Norte:** en color amarillo.

Puedes votar propuestas de la zona que prefieras; pero, eso sí, **solo podrás hacerlo en una de ellas.**



**¡Anímate y participa!**

**[participa.diputaciondevalladolid.es](http://participa.diputaciondevalladolid.es)**



**DIPUTACIÓN DE VALLADOLID**  
[www.diputaciondevalladolid.es](http://www.diputaciondevalladolid.es)

# Presupuestos Participativos



*Tu voz cuenta  
¡Participa!*



**DIPUTACIÓN DE VALLADOLID**  
[www.diputaciondevalladolid.es](http://www.diputaciondevalladolid.es)



## ¡Ha llegado la hora de votar los Presupuestos Participativos!

Durante este verano, la Diputación ha recibido cientos de propuestas para mejorar nuestros pueblos y nuestra provincia. Propuestas realizadas directamente por quienes vivimos el día a día de cada municipio. Ahora, **de entre todas las propuestas presentadas, vamos a elegir con nuestro voto las que se harán realidad en 2019**. En este folleto te explicamos cómo hacerlo.

### 1. Regístrate

Si no lo has hecho ya previamente, entra en Internet y regístrate en la web [participa.diputaciondevalladolid.es](http://participa.diputaciondevalladolid.es). Tienes el acceso en la parte superior derecha,



The screenshot shows the website header with the logo and navigation menu. The 'Regístrate' button is circled in red with a pink arrow pointing to it. Below the header is a large image of a building and the text 'Presupuestos Provinciales 2019'.

### 2. Rellena el formulario y verifica tu residencia

Elige un nombre y contraseña e introduce tu e-mail. Te llegará un correo para completar el registro.

A continuación introduce DNI, fecha de nacimiento y código postal para comprobar tu pertenencia al padrón.

#### Regístrate

¿Representas a una organización / colectivo? [Pulsar aquí](#)

**Nombre de usuario**  
Nombre público que aparecerá en tus publicaciones

**Correo electrónico**

**Contraseña**

Repite la contraseña anterior

Al registrarme acepto las condiciones de uso

Regístrate

Inicio

¡Los datos introducidos no coinciden por favor revisarlos!

#### Verificar residencia

Aquí verifica tus datos postales...

- ¿Has firmado un convenio?
- Crear nuevos presupuestos
- Apoyar propuestas
- Participar en las reuniones finales

**Tipo de documento** **Dni(pasaporte/tarjeta de residencia)**

Ayuda

**Fecha de nacimiento**

Día Mes Año

**Código postal**

Para verificar tus datos debes estar empadronado

Acepto los términos de acceso al Padrón

Verificar residencia

### 3. Entra en el apartado de Presupuestos Participativos

En la parte superior verás varias "pestañas". Elige la que se llama "Presupuestos Participativos". Al entrar en ella verás que hay información sobre el proceso y, además, un enlace a cada una de las zonas en las que hemos dividido la provincia. Si dudas a qué zona pertenece un municipio, puedes consultarlo en un enlace que hay bajo las mismas.



The screenshot shows the website header with the logo and navigation menu. The 'Presupuestos participativos' link is highlighted with a pink arrow.

### Partidas Presupuestarias

CAMPOS Y TOROZOS 240.000 €	CENTRO DE VALLADOLID 240.000 €	DUERO ESGUEVA 240.000 €	RUTA DEL MUDEJAR 240.000 €	VALLADOLID NORTE 240.000 €
-------------------------------	-----------------------------------	----------------------------	-------------------------------	-------------------------------

### 4. Elige tu zona y consulta las propuestas a votación

**Solo puedes votar en una zona, la que tú elijas (puede ser otra distinta a la de tu residencia).** Entra en ella y verás una relación de todas las propuestas que han superado la evaluación técnica.

Echa un vistazo a todas y ve eligiendo tus favoritas, porque ya solo te queda el último paso: votar.

#### Proyectos de gasto con ámbito: VALLADOLID NORTE

Esta partida tiene un presupuesto de **240.000 €**

Aleatorios Mejor valorados

#### Ayuda a la implantación de LOPD en los ayuntamientos.

09/10/2018 • diputacionvalladolid • VALLADOLID NORTE

Ante la nueva LOPD, es necesario dotar a los pequeños ayuntamientos de todos los medios necesarios para poder cumplir con la Ley, ya que sin esa asistencia será imposible cumplir con ella.


Cooperación a Municipios

Sin apoyos

### 5. Vota por tus propuestas favoritas

Junto a cada propuesta, verás el presupuesto estimado. **Puedes elegir todas las que quieras, siempre que el total no sobrepase los 240.000 €** estipulados para cada una de las zonas. En la parte superior, verás cómo se va sumando el importe de las propuestas que vas eligiendo, así sabrás cuánto saldo te queda.

Puedes cambiar tu elección en cualquier momento, hasta el último día de votaciones. No hace falta que le des a "guardar" o "enviar", tus preferencias quedan registradas cuando termine el plazo, con las propuestas que hayas marcado.



The screenshot shows the voting interface with a green header and a progress bar. The text 'Proyectos de gasto con ámbito: VALLADOLID NORTE' is displayed, along with the amount '240.000 €'. Below the progress bar, it shows 'Has asignado: 0 €' and 'Presupuesto disponible: 240.000 €'.